



ประกาศเทศบาลนครตรัง

เรื่อง รายงานการเงินงบแสดงฐานะทางการเงิน ประจำปี ๒๕๖๕

ด้วยเทศบาลนครตรัง ได้ดำเนินการจัดทำงบแสดงฐานะการเงินและงบอื่น ๆ ประจำปี งบประมาณ ๒๕๖๕ เสร็จเรียบร้อยแล้ว

อาศัยอำนาจตามระเบียบกระทรวงมหาดไทยว่าด้วยการรับเงิน การเบิกจ่ายเงิน การฝากเงิน การเก็บรักษาเงิน และการตรวจเงินขององค์กรปกครองส่วนท้องถิ่น พ.ศ. ๒๕๔๗ ข้อ ๑๐๑

จึงประกาศมาเพื่อทราบโดยทั่วกัน

ประกาศ ณ วันที่ ๒๑ ธันวาคม พ.ศ. ๒๕๖๕

(นายสัญญา ศรีวิเชียร)
นายกเทศมนตรีนครตรัง

เทศบาลนครตรัง
งบแสดงฐานะการเงิน
ณ วันที่ 30 กันยายน 2565

(หน่วย:บาท)

สินทรัพย์	หมายเหตุ	ปี 2565	ปี 2564
สินทรัพย์หมุนเวียน			
เงินสดและรายการเทียบเท่าเงินสด	4	736,389,726.79	220,671,152.35
ลูกหนี้การค้า	5	230,531,492.00	205,765,195.00
ลูกหนี้เงินโอนและรายการอุดหนุนระยะสั้น	6	3,445,046.33	3,035,343.20
ลูกหนี้อื่นระยะสั้น	7	(6,400,445.55)	6,778,200.47
เงินลงทุนระยะสั้น	8	1,250,350,020.11	1,506,062,326.14
สินค้าคงเหลือ	9	1,287,576.00	1,200,576.00
วัสดุคงเหลือ	10	3,093,948.92	3,988,947.58
สินทรัพย์หมุนเวียนอื่น	11	964.97	126.60
รวมสินทรัพย์หมุนเวียน		2,218,698,329.57	1,947,501,867.34
สินทรัพย์ไม่หมุนเวียน			
เงินลงทุนระยะยาว	12	134,631,681.38	221,391,402.81
ที่ดิน อาคาร และอุปกรณ์ - สุทธิ	13	1,066,222,336.86	1,073,476,102.94
สินทรัพย์โครงสร้างพื้นฐาน - สุทธิ	14	189,884,271.46	194,024,707.36
สินทรัพย์ไม่มีตัวตน - สุทธิ	15	3,021,748.42	3,272,681.33
อสังหาริมทรัพย์เพื่อการลงทุน	16	18,788,077.00	20,529,760.67
สินทรัพย์ไม่หมุนเวียนอื่น	17	164.71	37,225,517.53
รวมสินทรัพย์ไม่หมุนเวียน		1,412,548,279.83	1,549,920,172.64
รวมสินทรัพย์		3,631,246,609.40	3,497,422,039.98

หมายเหตุประกอบงบการเงินเป็นส่วนหนึ่งของรายงานการการเงินนี้



(นายประภูล นิลดีบ)
ผู้อำนวยการกองคลัง



(นายวัลลภ ช่วยบำรุง)
ปลัดเทศบาลนครตรัง




(นายสัญญา ศรีวิเชียร)
นายกเทศมนตรีนครตรัง

เทศบาลนครตรัง
งบแสดงฐานะการเงิน
ณ วันที่ 30 กันยายน 2565

	หมายเหตุ	(หน่วย:บาท)	
		2565	2564
หนี้สินและสินทรัพย์สุทธิ/ส่วนทุน			
หนี้สิน			
หนี้สินหมุนเวียน			
เจ้าหนี้ระยะสั้น	18	26,338,435.17	13,743,879.72
เจ้าหนี้เงินโอนและรายการเงินอุดหนุนระยะสั้น	19	1,832,735.49	574,553.36
เงินกู้ยืมระยะสั้น	20	9,866.07	9,866.07
เงินรับฝากระยะสั้น	21	5,130,638.86	7,676,217.83
หนี้สินหมุนเวียนอื่น	22	2.70	-
รวมหนี้สินหมุนเวียน		<u>33,311,678.29</u>	<u>22,004,516.98</u>
หนี้สินไม่หมุนเวียน			
เงินรับฝากระยะยาว	23	9,893,516.53	8,144,054.05
รวมหนี้สินไม่หมุนเวียน		<u>9,893,516.53</u>	<u>8,144,054.05</u>
รวมหนี้สิน		<u>43,205,194.82</u>	<u>30,148,571.03</u>
สินทรัพย์สุทธิ/ส่วนทุน			
รายได้สูง/(ต่ำ)กว่าค่าใช้จ่ายสะสม	24	3,588,041,414.58	3,467,273,468.95
รวมสินทรัพย์สุทธิ/ส่วนทุน		<u>3,588,041,414.58</u>	<u>3,467,273,468.95</u>
รวมหนี้สินและสินทรัพย์สุทธิ/ส่วนทุน		<u>3,631,246,609.40</u>	<u>3,497,422,039.98</u>


หมายเหตุประกอบงบการเงินเป็นส่วนหนึ่งของรายงานการเงินนี้



(นายประกูด นิลตีบ)
ผู้อำนวยการกองคลัง



(นายวัลลภ ช่วยบำรุง)
ปลัดเทศบาลนครตรัง



(นายสัญญา ศรีวิเชียร)
นายกเทศมนตรีนครตรัง

เทศบาลนครตรัง
งบแสดงผลการดำเนินงานทางการเงิน
ณ วันที่ 30 กันยายน 2565


(หน่วย:บาท)

	หมายเหตุ	2565	2564
รายได้			
รายได้จากงบประมาณ	25	403,827,430.00	393,630,676.29
รายได้ภาษีจัดสรร	26	412,950,791.56	386,694,654.68
รายได้จากการขายสินค้าและบริการ	27	6,111,448.00	6,536,309.00
รายได้จากการอุดหนุนจากหน่วยงานรัฐ			
รายได้จากการอุดหนุนจากหน่วยงานภาครัฐ	28	1,052,729.47	95,305.00
รายได้จากการจัดเก็บภาษี ค่าธรรมเนียม ค่าปรับ	29	53,321,890.58	32,195,523.76
รายได้จากการอุดหนุนอื่นและบริจาค	30	-	165.05
รายได้ของกิจการเฉพาะการและหน่วยงานภายใต้สังกัด	31	36,029,562.29	36,317,315.95
รายได้อื่น	32	16,779,909.40	24,136,820.32
รวมรายได้		930,073,761.30	879,606,770.05
ค่าใช้จ่าย			
ค่าใช้จ่ายบุคลากร	33	357,019,338.08	347,113,593.01
ค่าบำเหน็จบำนาญ	34	70,215,243.03	63,668,150.35
ค่าตอบแทน	35	4,286,273.23	4,241,784.15
ค่าใช้จ่ายสอย	36	63,945,586.09	66,551,776.83
ค่าวัสดุ	37	44,315,199.75	33,820,015.66
ค่าสาธารณูปโภค	38	12,908,171.87	13,523,208.78
ต้นทุนขายสินค้าและบริการ	39	47,299.20	36,513.49
ค่าเสื่อมราคาและค่าตัดจำหน่าย	40	71,225,764.95	73,460,445.98
ค่าใช้จ่ายจากการอุดหนุนจากหน่วยงานภาครัฐ	41	26,374,063.60	13,486,076.28
ค่าใช้จ่ายการอุดหนุนอื่นและบริจาค	42	124,722,228.15	166,215,197.78
ค่าใช้จ่ายอื่น	43	2,366,125.59	13,685,059.20
รวมค่าใช้จ่าย		777,425,293.54	795,801,821.51
รายได้สูง/(ต่ำ)กว่าค่าใช้จ่ายก่อนต้นทุนทางการเงิน		152,648,467.76	83,804,948.54
ต้นทุนทางการเงิน	44	136.47	153.59
รายได้สูง/(ต่ำ)กว่าค่าใช้จ่ายสุทธิ		152,648,331.29	83,804,794.95

หมายเหตุประกอบงบการเงินเป็นส่วนหนึ่งของรายงานการเงินนี้



(นายประกุล นิลดีบ)
ผู้อำนวยการกองคลัง



(นายวิลลภ ช่วยบำรุง)
ปลัดเทศบาลนครตรัง



(นายสัญญา ศรีวิเชียร)
นายกเทศมนตรีนครตรัง

เทศบาลนครตรัง
งบแสดงการเปลี่ยนแปลงสินทรัพย์สุทธิ/ส่วนทุน
สำหรับปีสิ้นสุดวันที่ 30 กันยายน 2565

หมายเหตุ	เงินสะสม	เงินทุนสำรองเงิน สะสม	รายได้สะสม	ทุนดำเนินการ	กำไร/ขาดทุน สะสม	รวมรายได้สูง/(ต่ำ) กว่าค่าใช้จ่ายสะสม	องค์ประกอบอื่น ของสินทรัพย์สุทธิ/ ของสินทรัพย์สุทธิ/	(หน่วย:บาท) รวมสินทรัพย์สุทธิ/ ส่วนทุน
ยอดคงเหลือ ณ วันที่ 30 กันยายน 2563 ตามที่รายงานไว้เดิม	24							
ผลสะสมจากการแก้ไขข้อผิดพลาดปีก่อน	1,237,143,368.35	261,608,275.70				1,498,751,644.05		1,498,751,644.05
ผลสะสมจากการเปลี่ยนแปลงนโยบายการบัญชี	1,170,742,550.83	44,138,604.50	58,458,083.39	259,033,760.13	29,207,640.94	1,561,580,639.79		1,561,580,639.79
ยอดยกมา ณ วันที่ 30 กันยายน 2563 - หลังการปรับปรุง	2,407,885,919.18	305,746,880.20	58,458,083.39	259,033,760.13	29,207,640.94	3,060,332,283.84		3,060,332,283.84
การเปลี่ยนแปลงในสินทรัพย์สุทธิ/ส่วนทุนสำหรับปี 2564								
การเปลี่ยนแปลงที่ทำให้ทุนเพิ่ม/ลด	(32,887,326.94)		370,627,537.57	14,603,820.47	(29,207,640.94)	323,136,390.16		323,136,390.16
รายได้สูง/(ต่ำ) กว่าค่าใช้จ่ายสำหรับงวด	51,499,142.27	9,088,083.93	(3,260,743.98)	-	26,478,312.73	83,804,794.95		83,804,794.95
ยอดคงเหลือ ณ วันที่ 30 กันยายน 2564	2,426,497,734.51	314,834,964.13	425,824,876.98	273,637,580.60	26,478,312.73	3,467,273,468.95		3,467,273,468.95
ยอดคงเหลือ ณ วันที่ 30 กันยายน 2564 ตามที่รายงานไว้เดิม	2,426,497,734.51	314,834,964.13	425,824,876.98	273,637,580.60	26,478,312.73	3,467,273,468.95		3,467,273,468.95
ผลสะสมจากการแก้ไขข้อผิดพลาดปีก่อน	(29,021,739.25)	(665,070.49)	15,048,259.23	-	-	(14,638,550.51)		(14,638,550.51)
ผลสะสมจากการเปลี่ยนแปลงนโยบายการบัญชี								
ยอดยกมา ณ วันที่ 30 กันยายน 2564 - หลังการปรับปรุง	2,397,475,995.26	314,169,893.64	440,873,136.21	273,637,580.60	26,478,312.73	3,452,634,918.44		3,452,634,918.44
การเปลี่ยนแปลงในสินทรัพย์สุทธิ/ส่วนทุนสำหรับปี 2565								
การเปลี่ยนแปลงที่ทำให้ทุนเพิ่ม/ลด	(3,533,986.01)		(468,692.77)		(26,478,312.73)	(30,480,991.51)		(30,480,991.51)
รายได้สูง/(ต่ำ) กว่าค่าใช้จ่ายสำหรับงวด	101,159,931.23	17,851,752.57	10,869,704.02	13,239,156.36	22,766,943.47	165,887,487.65		165,887,487.65
ยอดคงเหลือ ณ วันที่ 30 กันยายน 2565	2,495,101,940.48	332,021,646.21	451,274,147.46	286,876,736.96	22,766,943.47	3,588,041,414.58		3,588,041,414.58

(นายประกุล นิลต๊ิบ)
ผู้อำนวยการกองคลัง

(นายวัลลภ ช่วยบำรุง)
ปลัดเทศบาลนครตรัง

(นายสัญญา ศรีวิเชียร)
นายกเทศมนตรีนครตรัง